

**CORPORACIÓN CULTURAL
MUNICIPAL
SAN JAVIER DE
LONCOMILLA**

ASAMBLEA ANUAL -ABRIL 2026

GESTION 2025

ARTE, GESTION Y CULTURA



Tabla

- 1.- Lectura acta anterior - reducida
- 2.- Gestión financiera 2025.
- 3.- Gestión Artística 2025
 - ❖ Temporada 2025
 - ❖ Academia Orquesta TMSJ
- 4.- Temporada 2026
 - ❖ Presupuesto 2026
 - ❖ Ejecución presupuestaria 1° trimestre.
 - ❖ Eventos Especiales
 - ❖ Encuentro de Orquestas - Gira Santiago
 - ❖ TMSJTV
 - ❖ Revisión Plan Estratégico -Aprobado 2024
 - ❖ Varios



TEMPORADA 2025

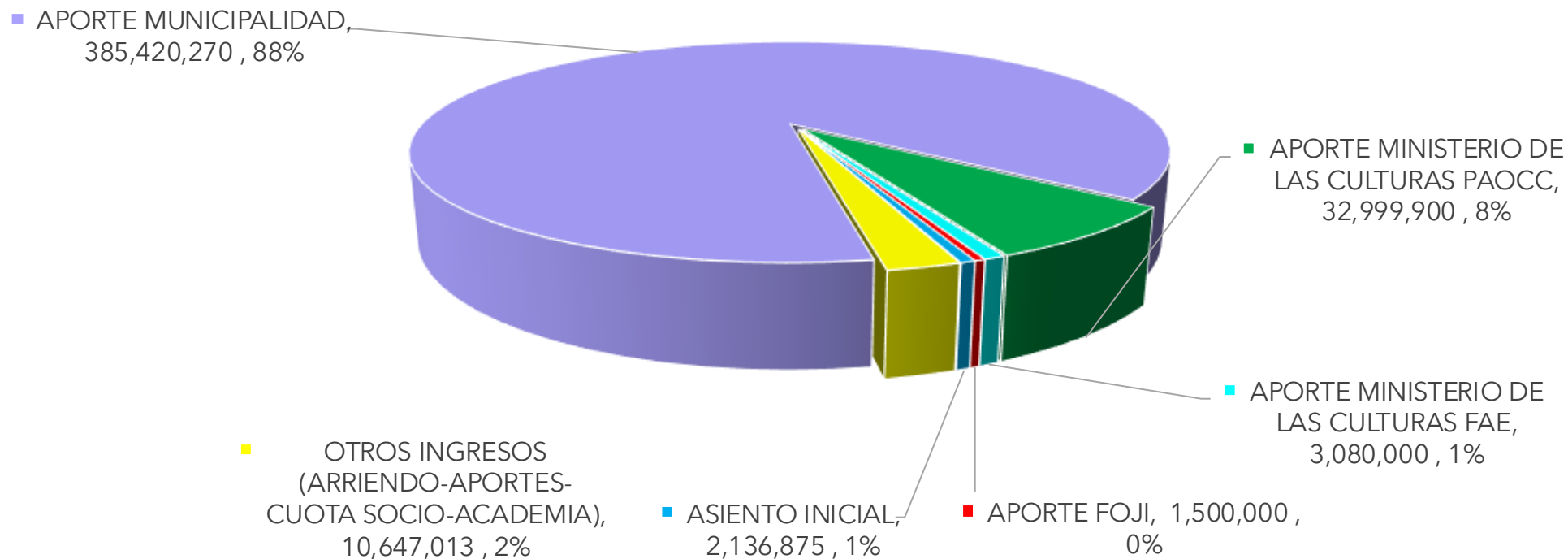
GESTION FINANCIERA



2025	PRESUPUESTADO	EJECUTADO	VARIACION
INGRESOS	456.857.000	434.829.838	-4,8%
EGRESOS	456.856.791	428.920.446	-6,5%
SALDO	209	5.909.392	

INGRESOS	PRESUPUESTADO	EJECUTADO	VARIACION
MUNICIPALIDAD	386.407.000	385.423.744	-0,3%
GOBIERNO REGIONAL	15.000.000	0	-100%
PAOCC - MINCAP	50.000.000	32.999.900	-34%
FAE - MINCAP	-	3.080.000	100%
FOJI	-	1.500.000	100%
ASIENTO INICIAL	500.000	2.136.875	327%
OTROS INGRESOS	4.950.000	9.689.319	115%
TOTAL INGRESOS	456.857.000	434.829.838	-5%

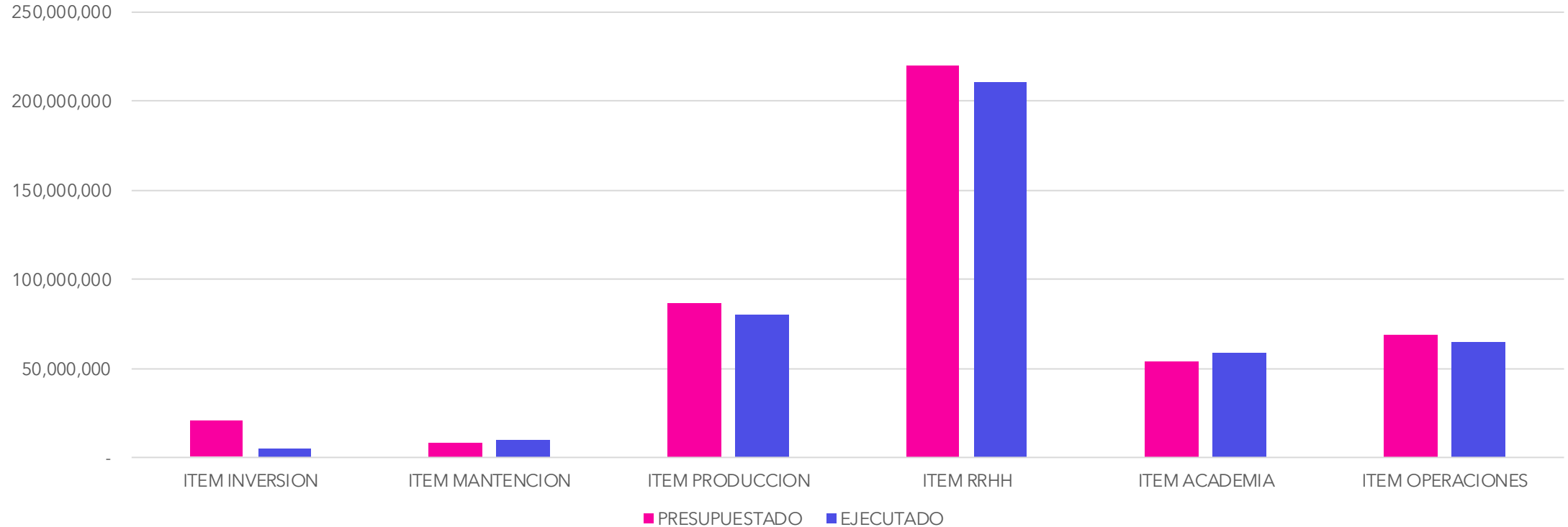
INGRESOS 2025



EGRESOS	PRESUPUESTADO	EJECUTADO	VARIACION
ITEM INVERSION	20.200.000	5.207.775	-74%
ITEM MANTENCION	8.300.000	9.372.312	18%
ITEM PRODUCCION	86.200.000	80.332.332	-8%
ITEM RRHH	219.905.664	210.981.937	-4%
ITEM ACADEMIA	53.694.336	58.282.998	9%
ITEM OPERACIONES	68.556.791	64.743.092	-1%
TOTALES	456.856.791	428.920.446	

EJECUCION PRESUPUESTARIA 2025

Grafico comparativo por Item

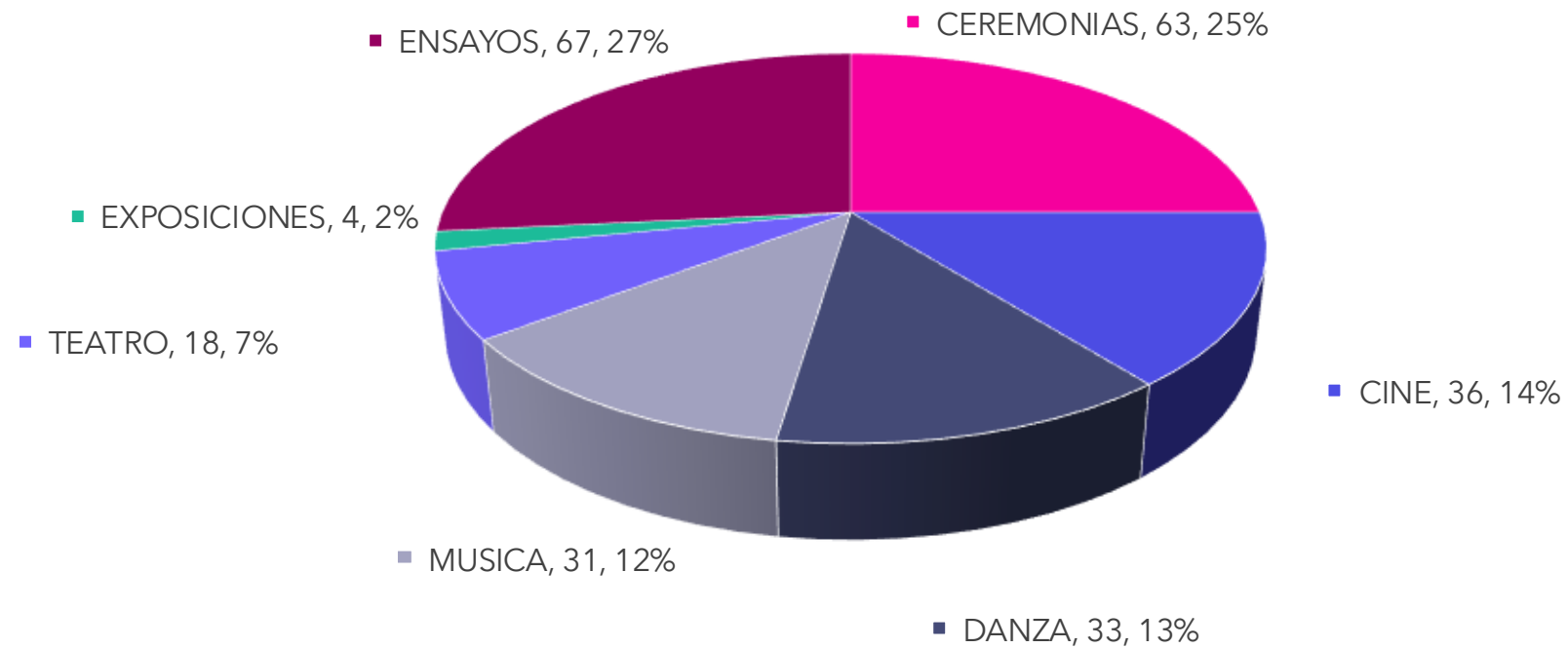


TEMPORADA 2025

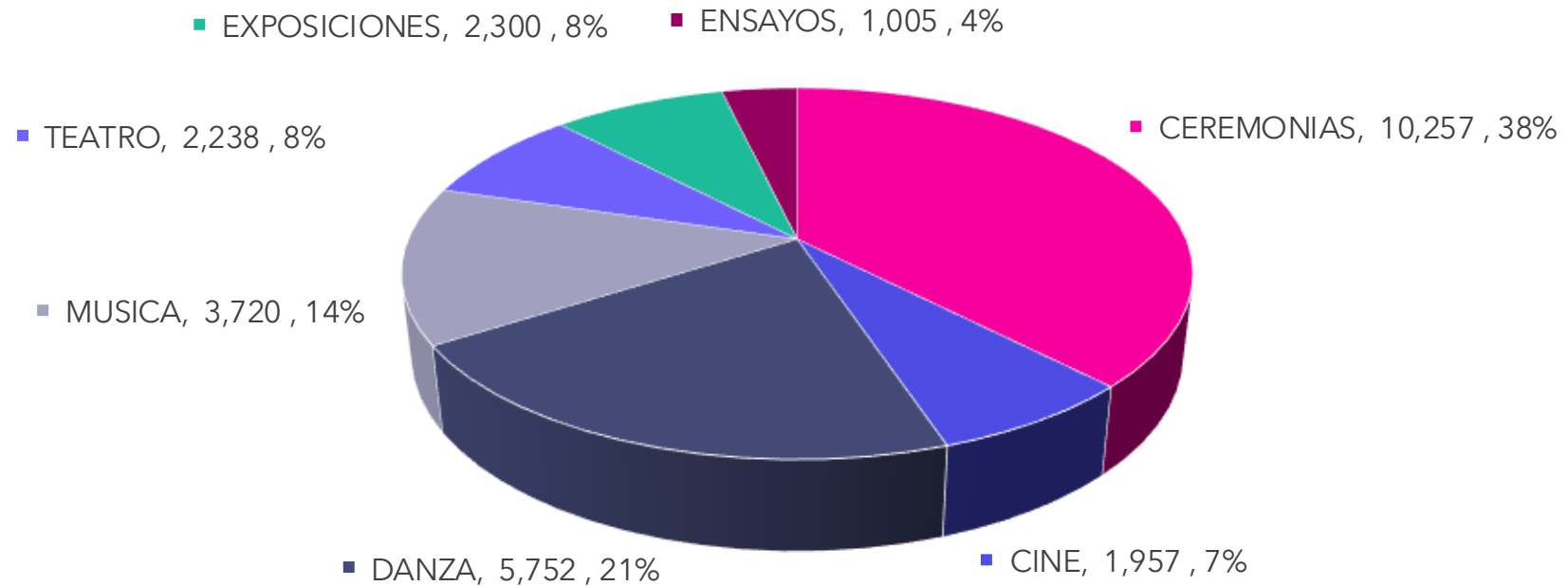
GESTION ARTISTICA



252 EVENTOS TEMPORADA 2025



27.229 ASISTENTES TEMPORADA 2025



SOPORTES DIGITALES TEATRO SAN JAVIER




6.870 SEGUIDORES

404.100 VISUALIZACIONES



11.690 SEGUIDORES

454.900 VISUALIZACIONES



3.230 SUSCRIPTORES

115.268 VISUALIZACIONES

YouTube



734 SEGUIDORES

31.787 VISUALIZACIONES

TEMPORADA 2026

- ❖ **PRESUPUESTO 2026**
- ❖ **EJECUCION PRESUPUESTARIA
1° TRIMESTRE**



PRESUPUESTO 2026

INGRESOS	PRESUPUESTADO
MUNICIPALIDAD	416.000.000
GOBIERNO REGIONAL	40.000.000
PAOCC -MINCAP	40.000.000
FOJI	1.500.000
ASIENTO INICIAL	1.000.000
OTROS INGRESOS	6.600.000
TOTAL INGRESOS PRESUPUESTADOS	505.100.000

PRESUPUESTO 2026

EGRESOS	PRESUPUESTADO
ITEM INVERSION	8.500.000
ITEM MANTENCION	8.100.000
ITEM PRODUCCION	131.800.000
ITEM RRHH	227.588.769
ITEM ACADEMIA	60.342.000
ITEM OPERACIONES	68.789.231
TOTAL EGRESOS PRESUPUESTADOS	505.100.000

EJECUCION 1° TRIMESTRE 2026 INGRESOS

INGRESOS	PRESUPUESTADO	EJECUTADO
MUNICIPALIDAD	85.000.000	85.000.000
GOBIERNO REGIONAL	40.000.000	0
PAOCC -MINCAP	40.000.000	0
FOJI	1.500.000	0
ASIENTO INICIAL	1.000.000	5.900.000
OTROS INGRESOS	1.200.000	1.597.000
TOTAL INGRESOS	92.100.000	92.497.000

EJECUCION 1º TRIMESTRE 2026 EGRESOS

EGRESOS	PRESUPUESTADO	EJECUTADO
ITEM INVERSION	5.800.000	1.188.810
ITEM MANTENCION	4.950.000	2.060.000
ITEM PRODUCCION	13.600.000	13.961.605
ITEM RRHH	56.327.817	49.384.704
ITEM ACADEMIA	13.960.500	11.071.136
ITEM OPERACIONES	16.027.231	12.445.411
TOTAL EGRESOS	110.665.548	90.111.666

TEMPORADA 2026

- ❖ **EVENTOS ESPECIALES**
- ❖ **ENCUENTRO DE ORQUESTAS**
- ❖ **PROGRAMAS TMSJTV**



